



Paale



Fix

Lasttraverse

- Neu
- Preiswert
- Flexible Anwendung
- Leicht und stabil
- Zugelassen bis 1,3 t
- CE-Zertifiziert



CE



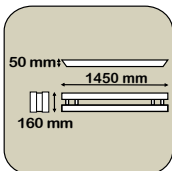
Gusenbauer GmbH
Boschstr. 4, 82178 Puchheim
Tel.: 089 / 80 14 60
E-Mail: info@loesungen.bayern

Pale Fix

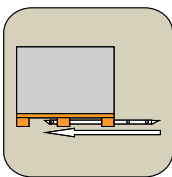
Die Vorteile der PaleFix-Lasttraverse

- Die PaleFix-Traverse wird einfach vor die Palette gelegt und durchgeschoben. Dadurch, dass die Enden der PaleFix-Traverse schräg sind, braucht man sie nur fest anschieben und die Traversen durchstoßen sogar mühelos Verpackungsfolie.
- Die PaleFix-Traverse hat eine 4-Punkt-Befestigung. Die Last wird auf vier Punkte verteilt, da an jedem Befestigungspunkt eine Kette hängt. Das Risiko des Herabfallens wird somit stark minimiert.
- Die PaleFix-Traverse kostet nur den Bruchteil einer Krangabel.
- Beim Entladen von LKWs mit einem Edscha-Dach, hat die PaleFix-Traverse enorme Vorteile die das Entladen vereinfachen und beschleunigen.
- Für PaleFix-Traversen genügt ein Kofferraum zum Transport und eine Person zum Ein- und Ausladen – nur 4,66 kg Gewicht pro Traverse.
- Die PaleFix-Traverse hat definierte Anschlagpunkte von 90/110/130 cm – somit eine gleichbleibende Breite.

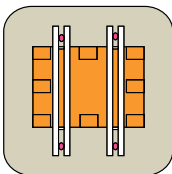
Die PaleFix-Lasttraverse - Damit die Last nicht zur Last wird!



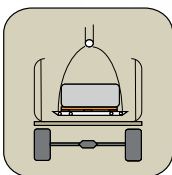
**Leicht zu transportieren und zu lagern.
Passt in jeden Kofferraum.**



**Einfache Anwendung:
Durch die abgeschrägten Kanten kann man die Traversen leicht unter die Last bzw. Palette durchschieben.**



**Sicherer Transport der Ladung durch 4-Punkt-Befestigung:
Die Ladung ist immer waagrecht und sicher.
Für Breiten von 80/100/120cm.**



**Ideal beim Entladen von LKWs mit
Edscha-Dach (Schiebedach).**

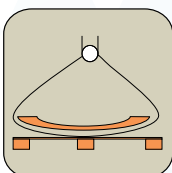


4,6 kg

**Geringes Gewicht. Dadurch kann man mehr Last heben,
bzw. man hat eine größere Ausladung.**



Geringe Kosten.



Keine beschädigten Paletten, keine eingedrückte Ladung.